

Wireless Optical Mouse Inpput™ R440 27MHz

1. Contenu du paquet :

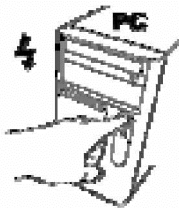
- Souris.
- 27MHz Wireless récepteur USB
- 2 batteries AAA.
- Poche.
- Multilanguage CD-ROM driver.
- Guide rapide.

2. Installation de batteries :

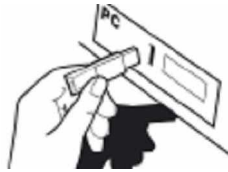
Appuyez sur le bouton du côté haut de la souris et glissez la couverture de batteries

3. Installation de Souris :

3.1 A. Allumez l'ordinateur.



3.2 B. Connectez le récepteur sur le port USB.



3.3 Appuyez sur le bouton de connexion du récepteur. Le témoin d'état clign.




3.4 Appuyez sur le bouton de connexion en bas de la souris. Le témoin d'état sur le récepteur s'arrête de clignoter.

3.5 Installation de Driver:

Driver compatible avec Windows 98 / 2000 / Me / Xp.

- Placez le CD-ROM dans le lecteur de CD-ROM.
- Il le système de PC ne place pas la fonction d'automobileinstallation, pour doubler svp le clic le dossier "Setup.exe" et pour suivre les instructions d'installation d'accomplir
- l'installation de conducteur. Restart PC.
- Une souris plaçant l'icône semblera sur la barre de charger de Windows placer les propriétés de souris.

Ce produit sans fil fonctionne avec una fréquence de 27Mhz.



4. Validité de la garantie.

Soyntec garantit que son produit ne présente aucun défaut et aucune anomalie de matériel, de conception ou bien de main d'oeuvre lors de l'achat de ce produit. Soyntec offre 36 mois de garantie sur tous ses produits, sauf pour les Protections Eléctriques qui disposent de 60 mois. Pour les Systèmes d'alimentation sans Interruption (SAI) la garantie est de 36 mois à partir de la date de leur achat (sauf pour leur batterie de SAI soit 24 mois de garantie)

5. Application de la garantie.

Veillez vous rendre chez votre vendeur ou point de vente du produit en présentant votre facture ou votre ticket de caisse. Vous pouvez également nous consulter à l'aide de notre courrier électronique suivant : support@soyntec.com . Driver compatible con Windows 98 / 2000 / Me / Xp.